



**Aggiornamento dati**

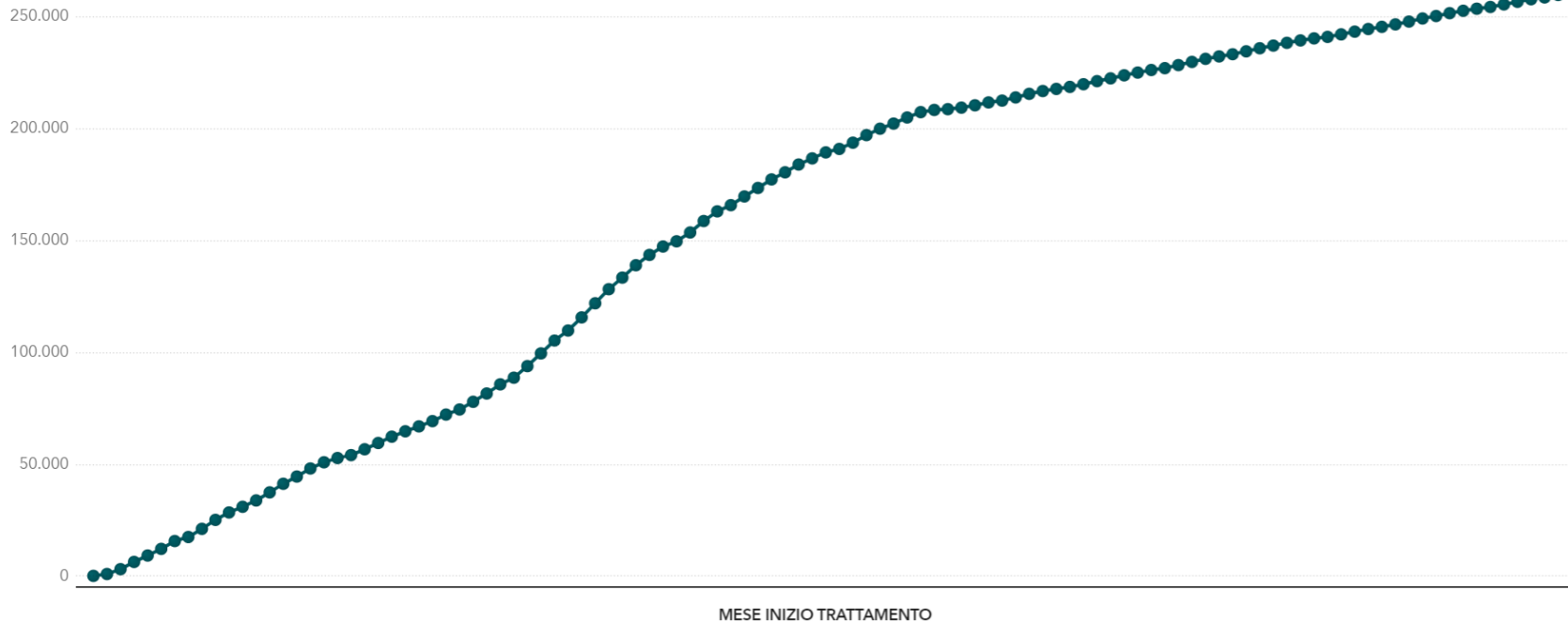
# **Registri AIFA DAAs - Epatite C cronica**

10 Giugno 2024

Ufficio Registri di Monitoraggio AIFA

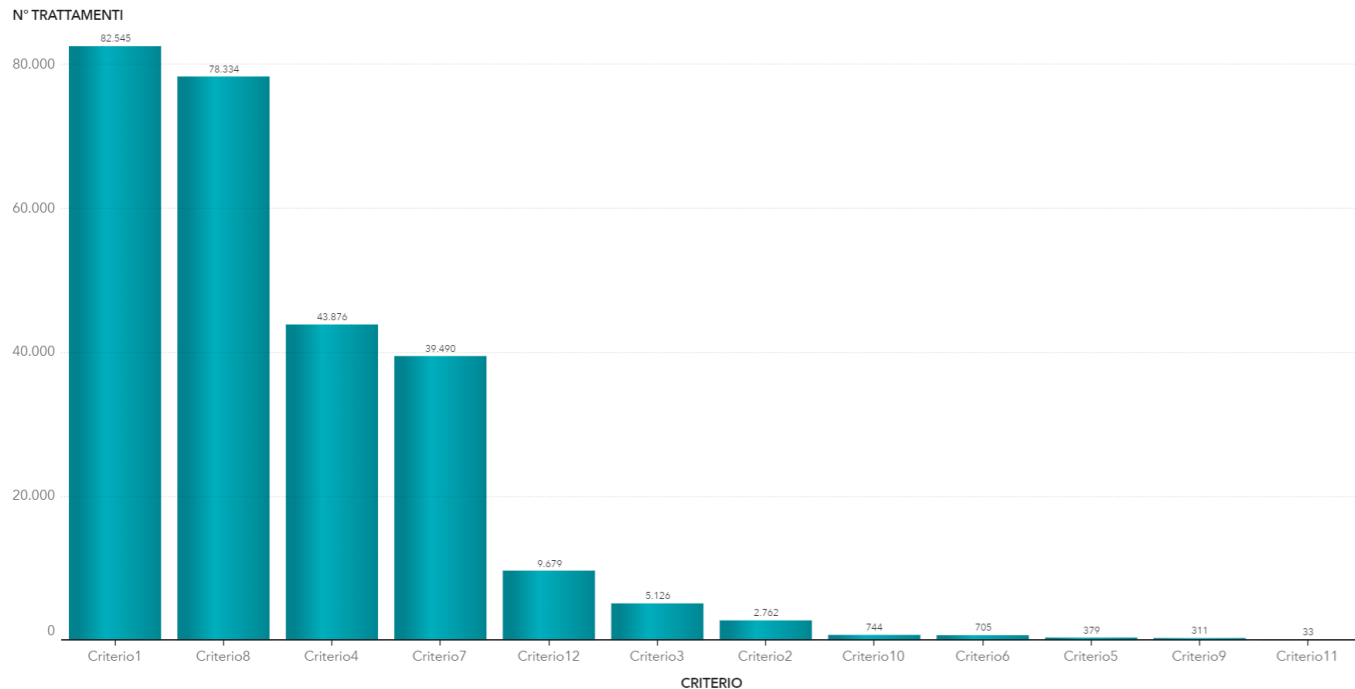
## Trend cumulativo dei trattamenti avviati

N° di TRATTAMENTI CUMULATI



**263.984 «avviati» sono i trattamenti (solo pazienti eleggibili)  
con almeno una scheda di dispensazione farmaco**

# Trattamenti avviati per criterio

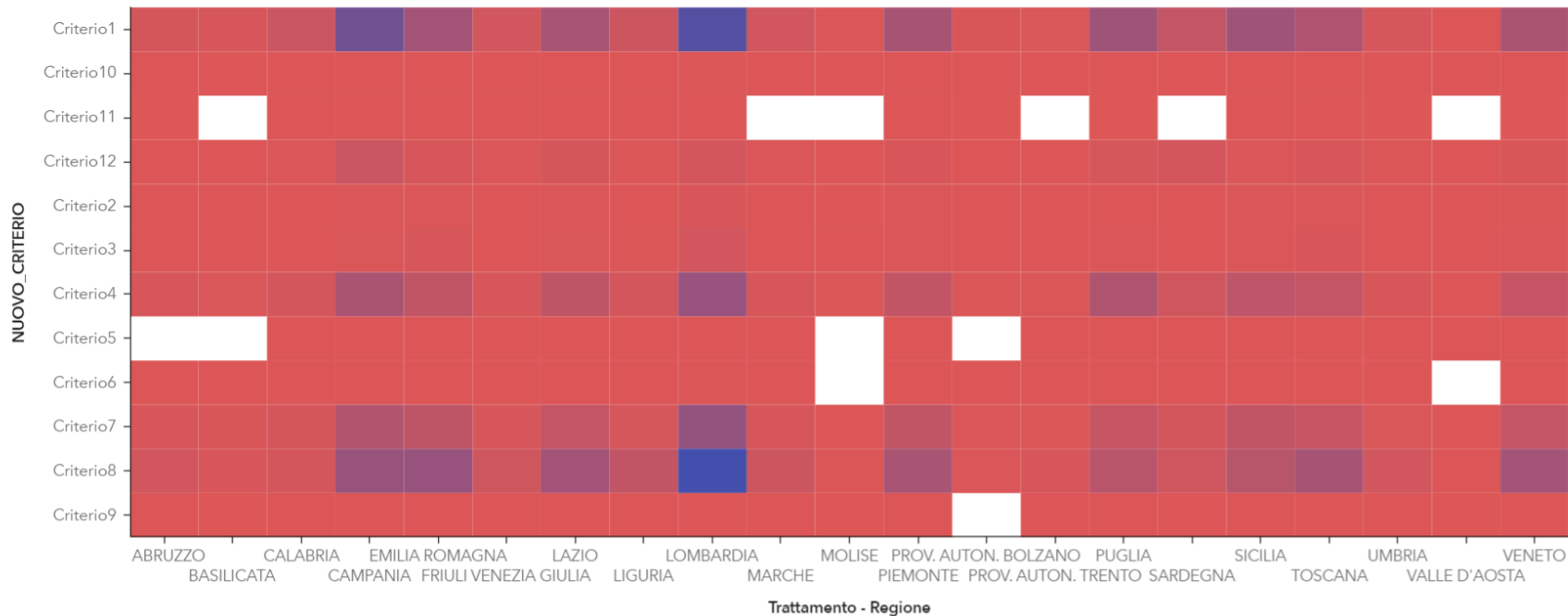


Criterio	N° Trattamenti
<b>1</b>	<b>82.545</b>
<b>8</b>	<b>78.334</b>
<b>4</b>	<b>43.876</b>
<b>7</b>	<b>39.490</b>
<b>12</b>	<b>9.679</b>
<b>3</b>	<b>5.126</b>
<b>2</b>	<b>2.762</b>
<b>10</b>	<b>744</b>
<b>6</b>	<b>705</b>
<b>5</b>	<b>379</b>
<b>9</b>	<b>311</b>
<b>11</b>	<b>33</b>

**NB: I trattamenti avviati con il precedente criterio 7 sono stati distribuiti, sulla base della stadiazione METAVIR, nei nuovi criteri 7 e 8**

# Mosaico regionale

Frequency per Trattamento - Regione, NUOVO\_CRITERIO



Frequency